



ТЕРРИТОРИАЛЬНЫЙ ОРГАН  
ФЕДЕРАЛЬНОЙ СЛУЖБЫ  
ГОСУДАРСТВЕННОЙ СТАТИСТИКИ  
ПО ТАМБОВСКОЙ ОБЛАСТИ

# ПРОМЫШЛЕННОЕ ПРОИЗВОДСТВО

май 2024 года

# СОДЕРЖАНИЕ

Индекс промышленного производства	3
Объем отгруженных товаров собственного производства, выполненных работ и услуг	12
Производство отдельных видов продукции	16

1

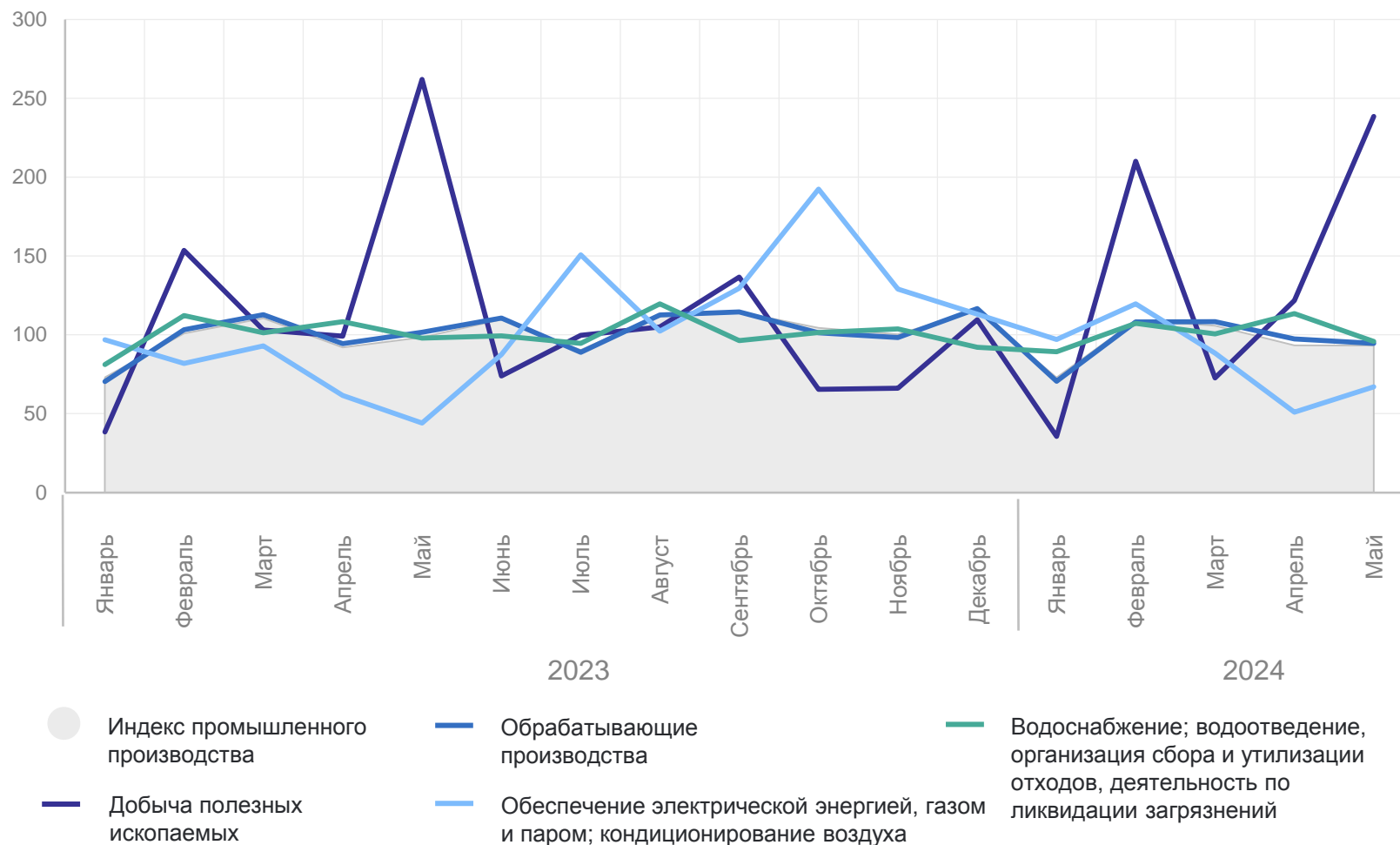
**Индекс промышленного  
производства**

# ИНДЕКС ПРОМЫШЛЕННОГО ПРОИЗВОДСТВА

к предыдущему месяцу отчетного года, %

Май 2024 года к апрелю 2024 года, %

- 93,2** Индекс промышленного производства
- в 2,4 р.** Добыча полезных ископаемых
- 94,5** Обрабатывающие производства
- 67,1** Обеспечение электрической энергией, газом и паром; кондиционирование воздуха
- 95,8** Водоснабжение; водоотведение, организация сбора и утилизации отходов, деятельность по ликвидации загрязнений



# ИНДЕКС ПРОМЫШЛЕННОГО ПРОИЗВОДСТВА

к соответствующему месяцу предыдущего года, %

ТАМБОВСТАТ

Май 2024 года  
к маю 2023 года

**78,9**

Добыча полезных ископаемых

**112,4**

Обрабатывающие производства

**172,2**

Обеспечение электрической энергией, газом и паром; кондиционирование воздуха

**109,7**

Водоснабжение; водоотведение, организация сбора и утилизации отходов, деятельность по ликвидации загрязнений

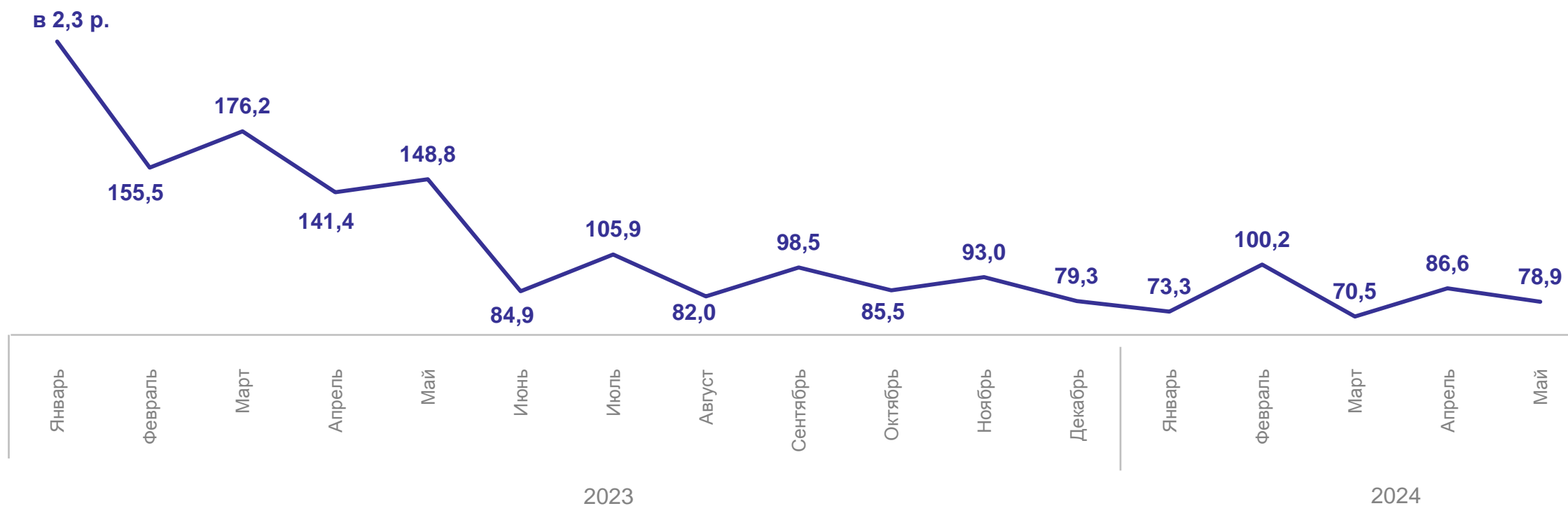


# ДОБЫЧА ПОЛЕЗНЫХ ИСКОПАЕМЫХ

индекс производства к соответствующему месяцу предыдущего года, %

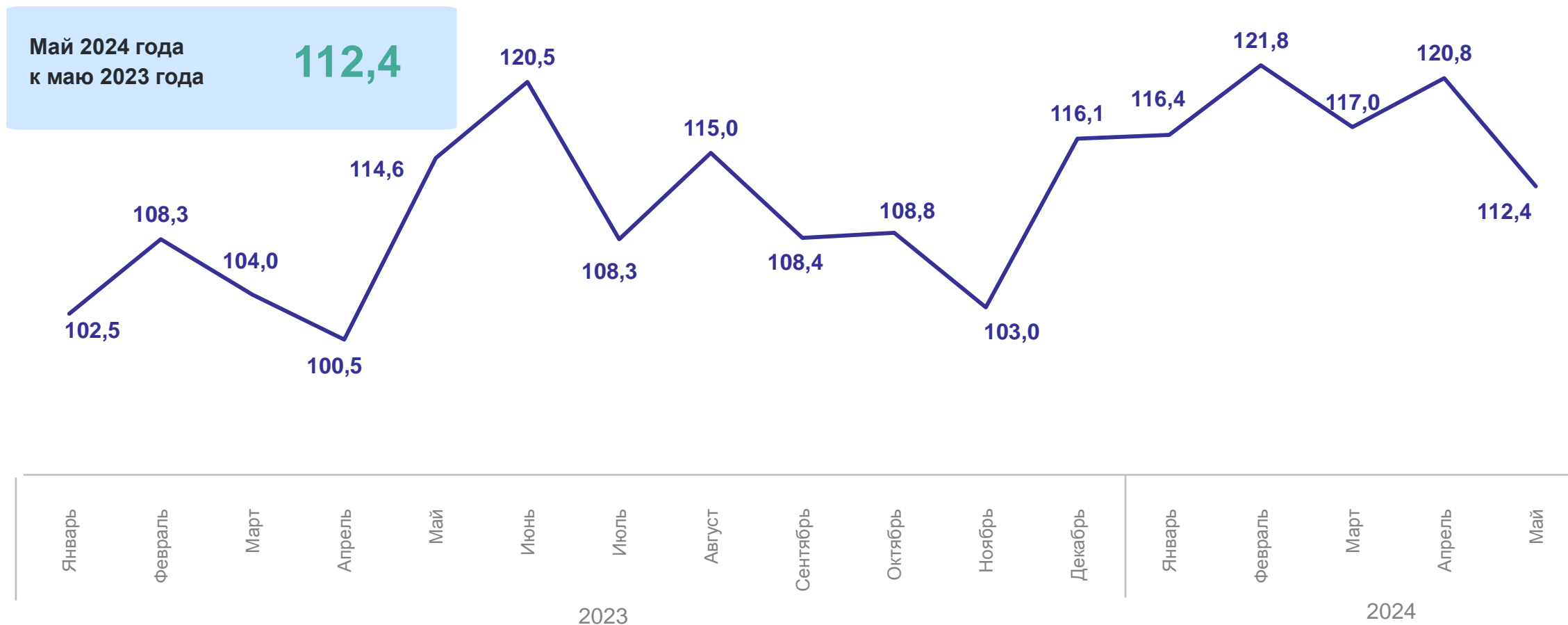
Май 2024 года  
к маю 2023 года

**78,9**



# ОБРАБАТЫВАЮЩИЕ ПРОИЗВОДСТВА

индекс производства к соответствующему месяцу предыдущего года, %



Май 2024 года  
к маю 2023 года

112,4

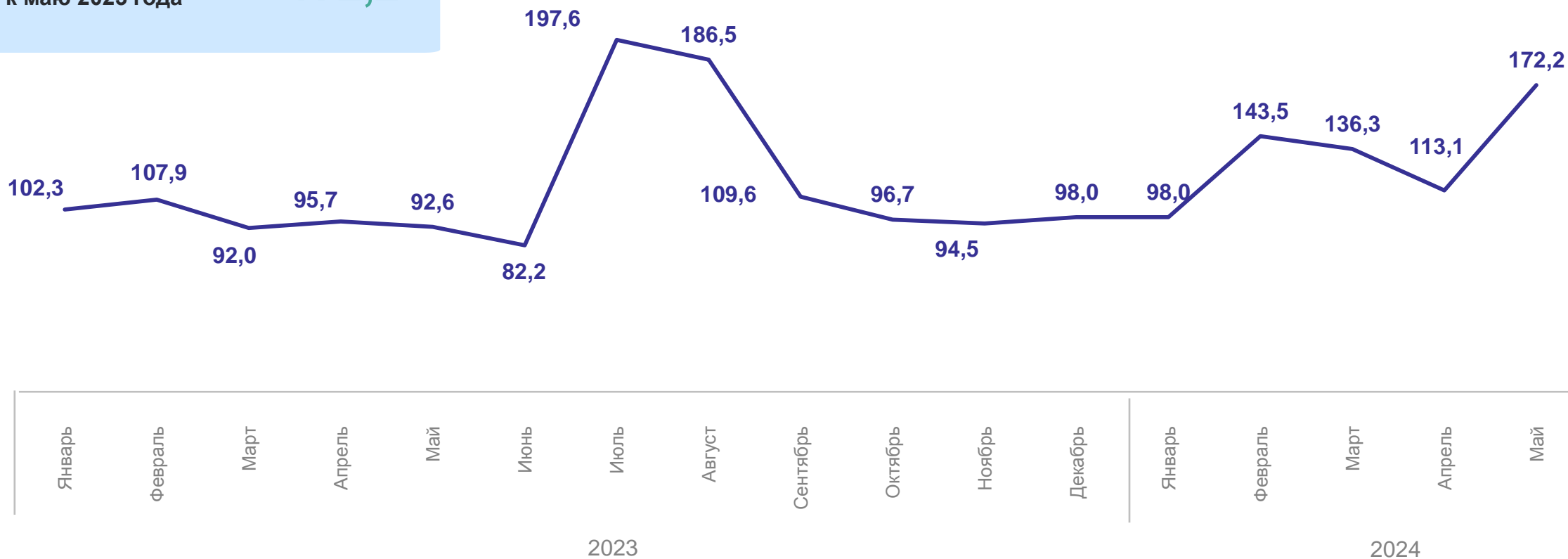
# ОБЕСПЕЧЕНИЕ ЭЛЕКТРИЧЕСКОЙ ЭНЕРГИЕЙ, ГАЗОМ И ПАРОМ; КОНДИЦИОНИРОВАНИЕ ВОЗДУХА

ТАМБОВСТАТ

индекс производства к соответствующему месяцу предыдущего года, %

Май 2024 года  
к маю 2023 года

172,2

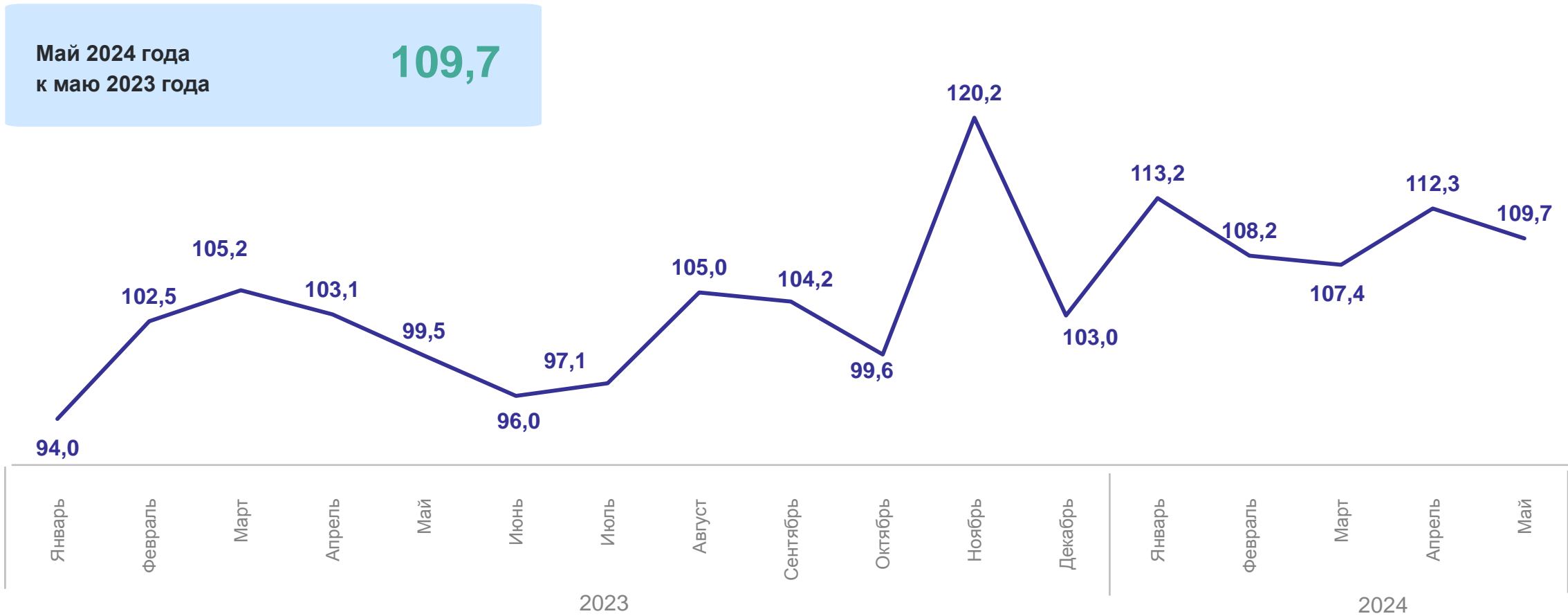




# ВОДОСНАБЖЕНИЕ; ВОДООТВЕДЕНИЕ, ОРГАНИЗАЦИЯ СБОРА И УТИЛИЗАЦИИ ОТХОДОВ, ДЕЯТЕЛЬНОСТЬ ПО ЛИКВИДАЦИИ ЗАГРЯЗНЕНИЙ

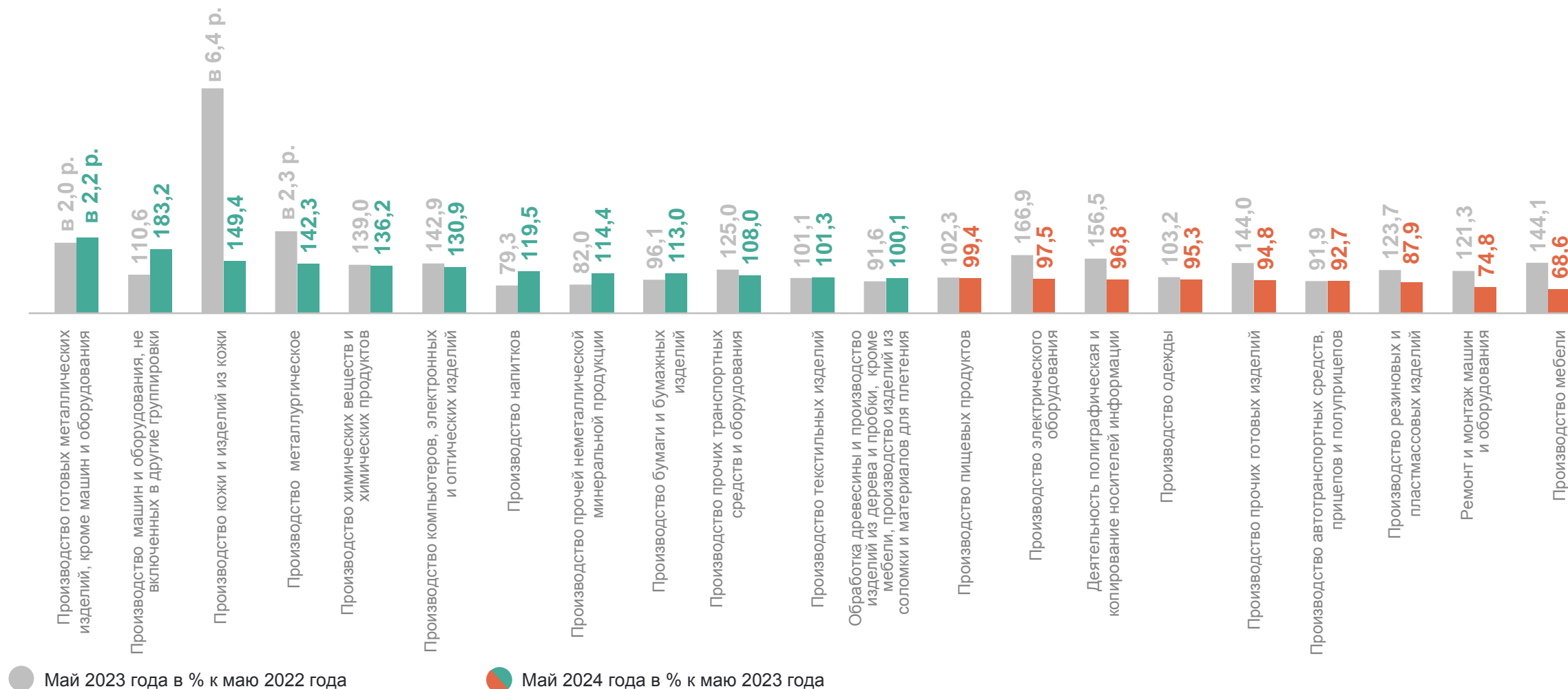
индекс производства к соответствующему месяцу предыдущего года, %

Май 2024 года  
к маю 2023 года **109,7**



# ИНДЕКСЫ ПРОИЗВОДСТВА ПО ОСНОВНЫМ ВИДАМ ОБРАБАТЫВАЮЩИХ ПРОИЗВОДСТВ

ТАМБОВСТАТ

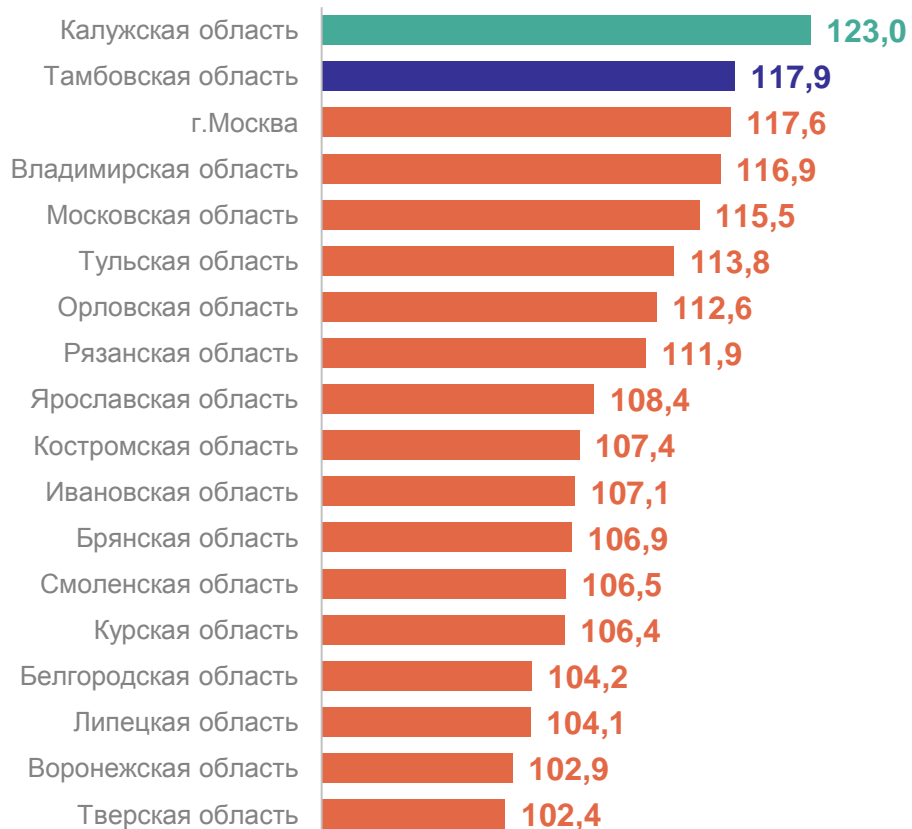


# ИНДЕКС ПРОМЫШЛЕННОГО ПРОИЗВОДСТВА ПО ЦФО

ТАМБОВСТАТ

январь – май 2024 года в % к январю – маю 2023 года

## Регионы Центрального федерального округа с наибольшими и наименьшими значениями



2

**Объем отгруженных товаров  
собственного производства,  
выполненных работ и услуг**

# ОБЪЕМ ОТГРУЖЕННЫХ ТОВАРОВ СОБСТВЕННОГО ПРОИЗВОДСТВА

Май 2024 года, млн рублей

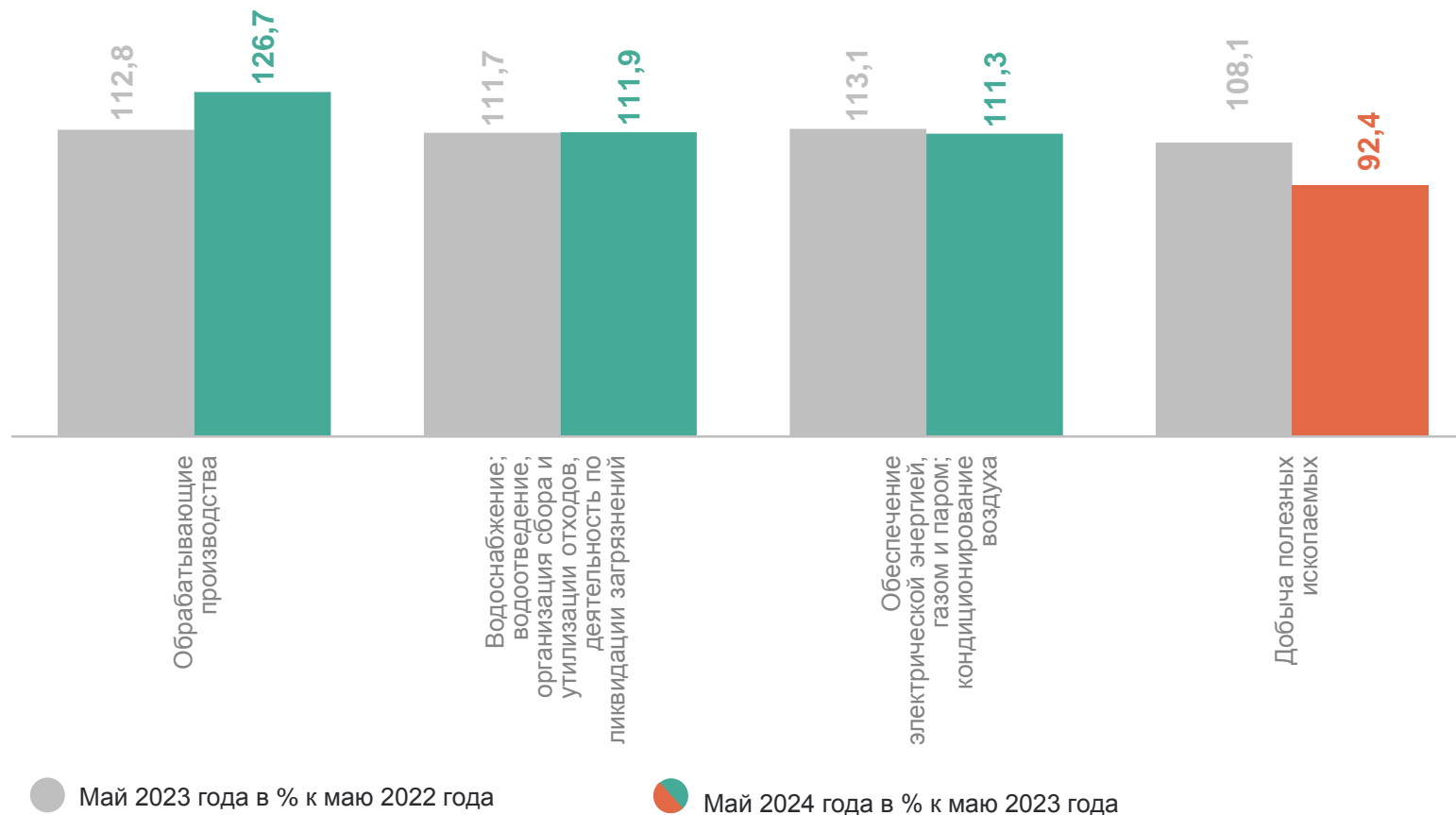
**13,0** Добыча полезных ископаемых

**30 416,4** Обрабатывающие производства

**1 106,9** Обеспечение электрической энергией, газом и паром; кондиционирование воздуха

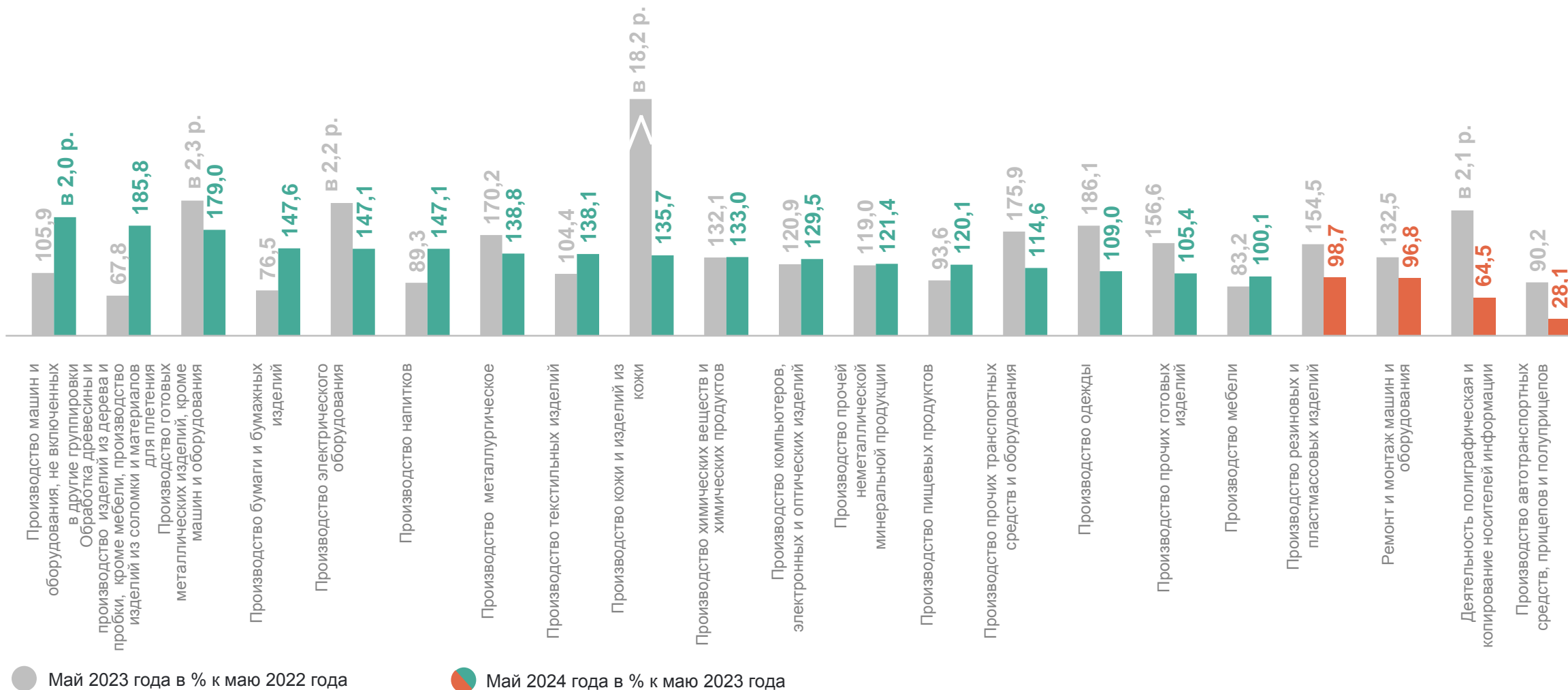
**532,3** Водоснабжение; водоотведение, организация сбора и утилизации отходов, деятельность по ликвидации загрязнений

Темпы роста (снижения) (в действующих ценах)

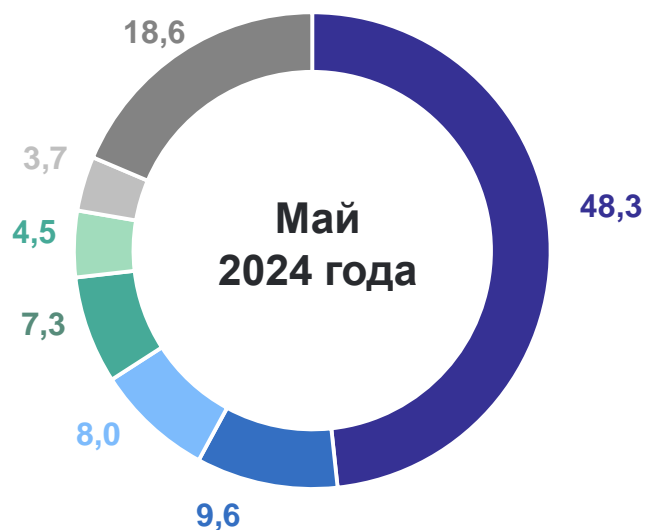
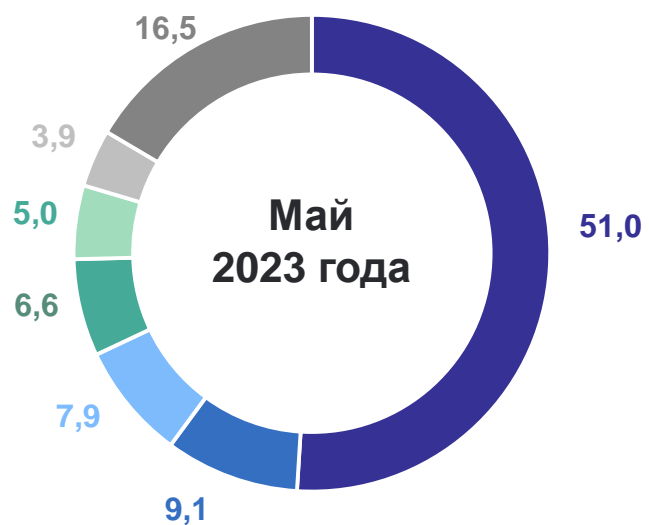


# ТЕМПЫ РОСТА (СНИЖЕНИЯ) ОБЪЕМОВ ОТГРУЖЕННЫХ ТОВАРОВ ПО ОБРАБАТЫВАЮЩИМ ПРОИЗВОДСТВАМ

ТАМБОВСТАТ



# СТРУКТУРА ОТГРУЖЕННЫХ ТОВАРОВ СОБСТВЕННОГО ПРОИЗВОДСТВА В ОБРАБАТЫВАЮЩИХ ПРОИЗВОДСТВАХ



- Производство пищевых продуктов
- Производство химических веществ и химических продуктов
- Производство компьютеров, электронных и оптических изделий
- Производство металлургическое
- Производство прочих транспортных средств и оборудования
- Производство прочей неметаллической минеральной продукции
- Другие виды экономической деятельности

3

**Производство отдельных видов  
продукции**



# ПРОИЗВОДСТВО НЕКОТОРЫХ ВИДОВ ПИЩЕВЫХ ПРОДУКТОВ

## Май 2024 года, тонн

Мука пшеничная и пшенично-ржаная **51 997**

Мясо и субпродукты (всего) **36 268**

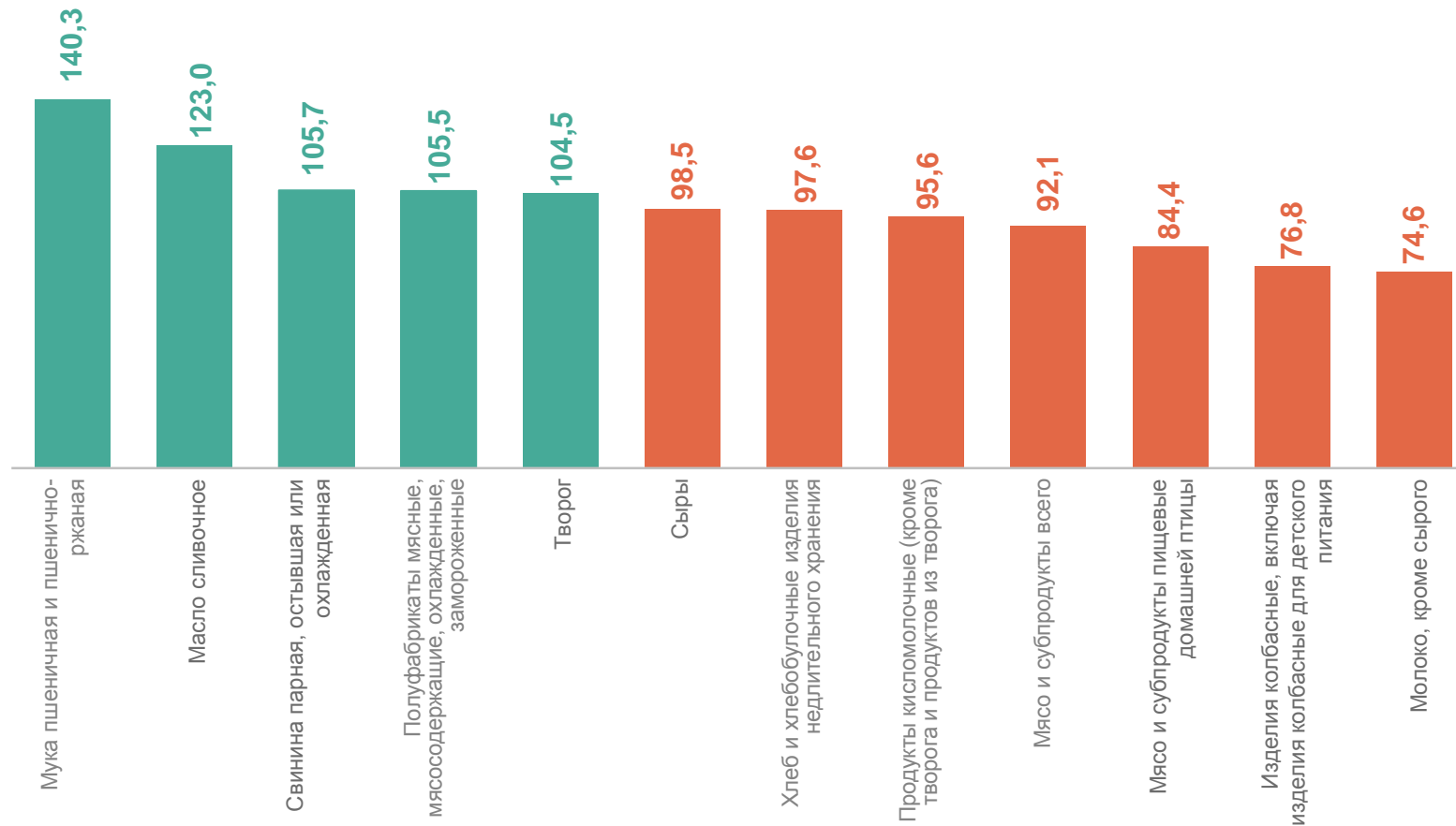
Мясо и субпродукты пищевые домашней птицы **21 778**

Хлеб и хлебобулочные изделия недлительного хранения **2 759**

Сыры **803**

Молоко, кроме сырого **594**

Май 2024 года в % к маю 2023 года



# ПРОИЗВОДСТВО ВАЖНЕЙШИХ ВИДОВ СТРОИТЕЛЬНЫХ МАТЕРИАЛОВ

ТАМБОВСТАТ

## Май 2024 года

Блоки дверные пластмассовые и пороги для них, м <sup>2</sup>	1212,0
Блоки оконные пластмассовые, тыс. м <sup>2</sup>	29,7
Бетон, готовый для заливки (товарный бетон), тыс. м <sup>3</sup>	13,6
Блоки и прочие изделия сборные строительные для зданий и сооружений, тыс. м <sup>3</sup>	8,0
Лесоматериалы, продольно распиленные или расколотые, разделенные, тыс. м <sup>3</sup>	6,0
Растворы строительные, тыс. м <sup>3</sup>	5,0

Май 2024 года в % к маю 2023 года

